

Benötigte technische Ausstattung

- Computer, Laptop, Notebook, Tablet oder Smartphone
- funktionierende und stabile Internetverbindung
- Ihr müsst euch **nicht** registrieren um QuizAcademy verwenden zu können!

Tipp:

Wir empfehlen den Livestream auf WebEx am Computer/Laptop zu verfolgen und QuizAcademy gleichzeitig am Smartphone oder Tablet zu verwenden. So könnt ihr uns zuschauen und gleichzeitig mitmachen. Des Weiteren könnt ihr über Barcodes euch leichter in ein Quiz einloggen.

Solltet ihr 2 Bildschirme an einem PC zur Verfügung haben empfiehlt es sich QuizAcademy auf dem einen und WebEx auf dem anderen zu öffnen.

Am Handy / Tablet:

Ladet euch im Google Play Store oder im Apple App Store die App QuizAcademy School Edition runter. Wichtig ist, dass ihr die School Edition benutzt!



Für Android Geräte:

<https://play.google.com/store/apps/details?id=de.lecommsulting.abiquiz>


Für Apple Geräte:

<https://apps.apple.com/de/app/quizacademy-school-edition/id1444444444>

Am Computer oder Laptop:

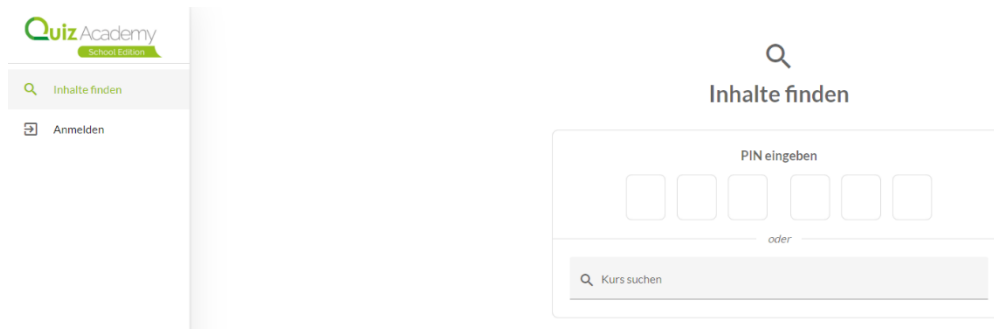
Öffnet die Webversion von QuizAcademy School Edition.

<https://school-quiz.quizacademy.io/>

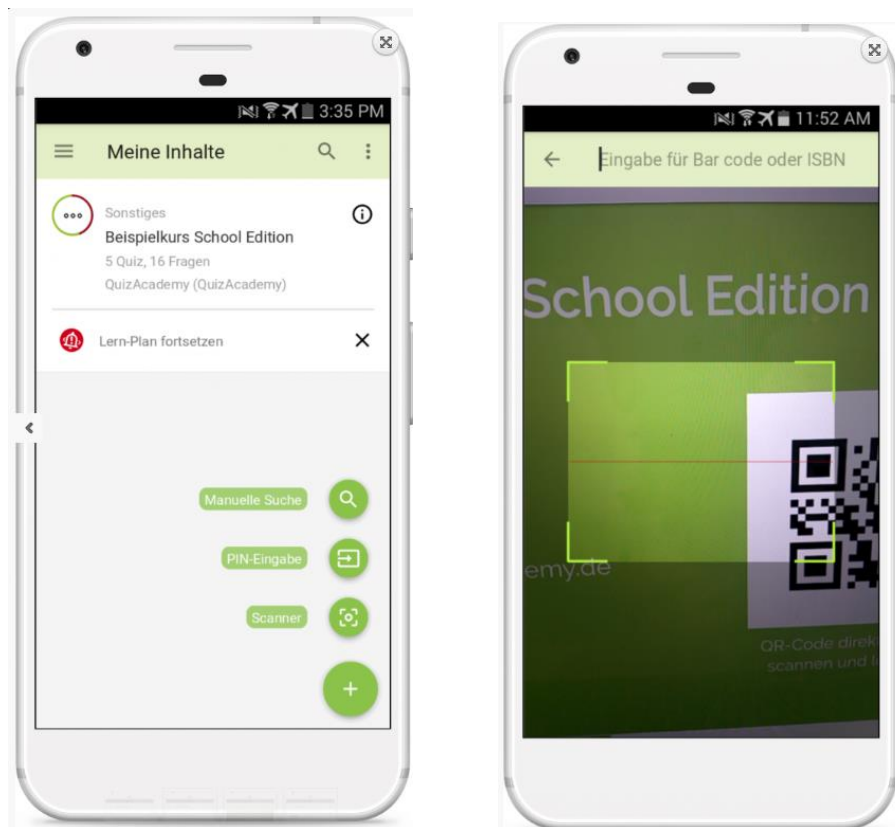


Schritt 1:

Eure Ausbilder schicken euch während des Livestreams auf Webex einen PIN.
Diesen PIN gebt ihr in der Webversion unter Inhalte finden ein.



Am Handy startet ihr die App und könnt nun über das Plus Zeichen entweder über die PIN-Eingabe oder über den Scanner mit dem Barcode, welcher im Livestream gezeigt wird direkt zum Live-Quiz gelangen.



Schritt 2:


Nun solltest du sowohl auf dem Computer als auch am Handy/Tablet den Schriftzug Live-Quiz beginnt in Kürze stehen sehen. Wenn nicht starte die Website oder App neu und gebe den Code noch einmal ein. Sollte der Schriftzug angezeigt werden warte bis der Spielleiter mit dem Quiz beginnt.

Live-Quiz beginnt in Kürze.

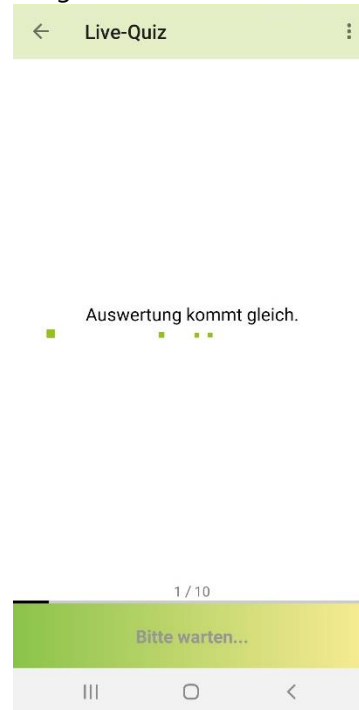
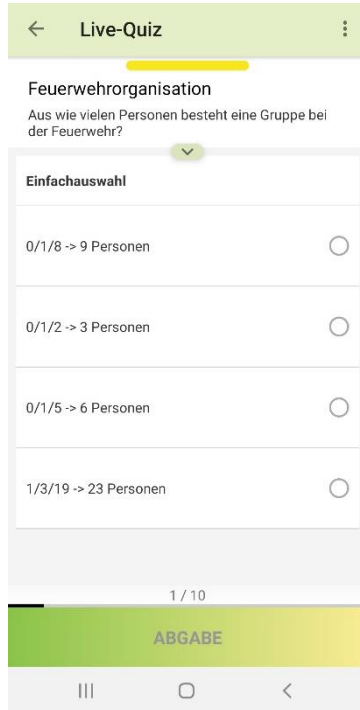


Trotz
**ABSTAND
HALTEN**
wir zusammen!

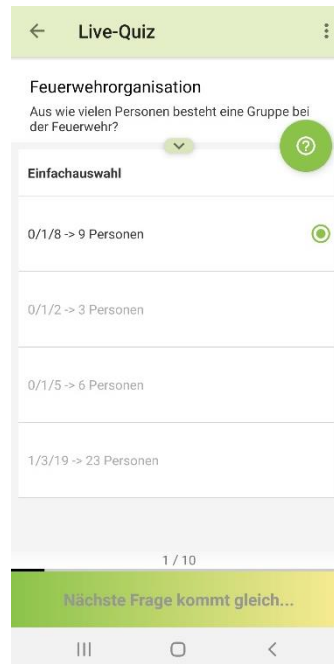




Wenn das Quiz beginnt wird dir eine Frage angezeigt. Kreuze die richtige/n Antwort/en an und drücke auf Abgabe. Danach musst du wieder warten bis die Frage ausgewertet wurde.



Im Anschluss siehst du das richtige Ergebnis der Frage bevor es mit der nächsten Frage weitergeht. Sollte es mal nicht weitergehen, im Livestream jedoch geht es weiter, dann lade die Website oder die App neu und geb den PIN nochmals ein



PS: Sollte es zu weiteren technischen Problemen kommen wendet euch an eure Ausbilder, diese helfen euch gerne weiter!

Trotz
**ABSTAND
HALTEN**
wir zusammen!

